

« de:dienste:vpn ^ de:dienste:start ^ de:dienste:nextcloud »

4.08 Webex

[Hinweise des UniRZ](#)








Web-Client

- <https://tu-ilmenau.webex.com/> aufrufen
- rechts oben auf „Anmelden“ klicken
- Uni-E-Mail-Adresse eingeben und auf „Anmelden“ klicken
- mit den Zugangsdaten des Uni-Accounts anmelden




Desktop-Client

Der Desktop-Client ist für Windows, MacOS und Linux (rpm, deb) erhältlich. Er unterstützt Webex Meetings und Webex Teams, allerdings nicht Webex Training.

Windows


-  <https://www.webex.com/de/downloads.html> aufrufen und auf „Download für Windows (64 bit)“ klicken
-  Das Installationsprogramm ausführen
-  Die Installation fertigstellen und das Programm entweder direkt oder über das Startmenü starten
-  Den Bedingungen zustimmen
-  Uni-E-Mail-Adresse eingeben und auf „Weiter“ klicken
-  Mit den Zugangsdaten des Uni-Accounts anmelden
-  Installation erfolgreich abgeschlossen

Linux


-  <https://www.webex.com/de/downloads.html> aufrufen und auf „Download für Linux (.RPM)“ (Red Hat, CentOS, Fedora) oder „Download für Linux (.DEB)“ (Debian, Ubuntu) klicken
-  Im Terminal `dnf localinstall /path/to/Webex.rpm` (Red Hat, CentOS, Fedora) bzw. `apt install -f /path/to/Webex.deb` (Debian, Ubuntu) ausführen.
-  Webex ausführen, den Bedingungen zustimmen und mit dem Uni-Account anmelden (siehe Windows-


Anleitung).


MacOS

 <https://www.webex.com/de/downloads.html> aufrufen und je nach Prozessor auf „Download für macOS (Intel chip)“ (Intel-Prozessor) oder „Download für macOS (Apple M1 chip)“ (ARM-Prozessor) klicken

 Die DMG-Datei aufrufen und das Programm durch Ziehen des Programm-Icons auf den Ordner in den Programme-Ordner kopieren

 Das Programm nun starten und den Bedingungen zustimmen

 Uni-E-Mail-Adresse eingeben und auf „Weiter“ klicken

 Mit den Zugangsdaten des Uni-Accounts anmelden

 Installation erfolgreich abgeschlossen

Android

[Webex \(Google Play\)](#)

iOS

[Webex \(App Store\)](#)

From:
<https://www.erstigui.de/> - **erstigui.de**

Permanent link:
<https://www.erstigui.de/dienste/webex?rev=1695750099>

Last update: **12.10.2023 20:17**

